

SPØRGSMÅL

Har du spørgsmål til dit nye hår, er du velkommen til at kontakte os.
Plejeprodukter og tørklæder kan købes hos Toftild og
i vores webshop www.parykker.dk.

PLEJEGUIDE PLATINUM HÅR

Toftild Aalborg
Budolfi Plads 9
9000 Aalborg
tlf. 98 10 32 11

Toftild København
Frederiksberg Alle 50
2000 Frederiksberg C
tlf. 71 74 91 71

Toftild Aarhus
Hans Hartvig Seedorffs Stræde 10
8000 Århus C
tlf. 88 77 93 55




toftild
alternativt hår

PLEJEGUIDE PLATINUM HÅR

Platinum hår er et mix af fiberhår og ægtehår. Dit nye hår skal behandles skånsomt. Med den rette pleje sikrer du, at parykken holder længere, bevarer sin glans, smidighed og naturlige hold. Garantien, som Toftild yder, gælder kun fabrikationsfejl. Du skal selv sørge for at give håret den korrekte pleje. Vi anbefaler, at du følger denne plejegyde.

Huskeregler:

- Brug kun produkter, der er beregnet til platinum hår. Vi anbefaler Vital shampoo og Vital balsam fra Belle Madame, der forhandles hos Toftild.
- Anvend **aldrig** produkter med silicone, da disse vil gøre håret vanskeligt at glatte ud.
- Brug kun børste eller kam med rundede ender, da spidse børster kan rive knuderne i stykker. Anvend **aldrig** detangler børste!
- Start altid med at børste fra spidserne og arbejd dig gradvist op mod parykkens bund. Brug **aldrig** varmebeskyttende produkter i platinum hår.
- Brug kun lunken vand til vask.
- Forsøg ikke at farve parykken med color shampoo eller andre farvepigment-produkter.
- For at undgå misfarvning af parykken, brug gerne tørklæde/kasket til at beskytte håret mod solens stråler, hvis du opholder dig direkte i solen.
- Sov ikke med parykken på. Sæt den i stedet på et parykstativ for at forlænge parykkens holdbarhed.



VASK OG PLEJE

Vask kun parykken, når det er højst nødvendigt. Ved daglig brug anbefales vask cirka hver 7.-14. dag. Sveder du meget, kan det være nødvendigt med en ekstra vask.

- Inden vask børstes parykken godt igennem.
- Bland 2 spiseskefuld Belle Madame Vital Shampoo med 1 liter lunken vand. Hold parykken med flad hånd, så frisuren falder ned over hånden, og træk parykken forsigtigt rundt i vandet. Du må **ikke gnubbe eller vride** håret eller trække i super-fronten. (Alternativt kan parykken vaskes, mens du har den på i brusebad. HUSK vandet skal være lunken og vaske med flad hånd i hårets retning).
- Tag parykken op og skyl grundigt. Skyl altid oppe fra og ned for at undgå håret filtrer.
- Belle Madame Vital balsam påføres længderne med flad hånd. Brug gerne en bredtandet kam til at fordele balsam med. Undgå at komme balsam i parykkens bund, da dette kan løsne knuderne. Lad balsam virke i 2-5 min og skyl grundigt med lunken vand - skyl altid oppe fra og ned.
- Læg parykken i et håndklæde og tryk overskydende vand ud. Gentag processen, hvis parykken er meget snavset.
- Spray leave-in conditioner i længderne og børst forsigtigt håret igennem. Børst altid fra spidserne og arbejd dig op mod bunden. Afslut med at børste godt igennem fra bund til spids.
- Vi anbefaler at lade parykken lufttørre på parykstativ. Brug aldrig et flamingo- eller gummihoved til tørring eller opbevaring.
- Parykken kan styles med glattejern eller krøllejern. Altid i tørt hår og ved maximum 180° grader. For at bevare platinum hår blødt og smidigt anbefales, at håret behandles / varmes igennem med glattejern hver 3. -4. uge ved maximum 180° grader.

Det er normalt, at håret kan filtrere sammen i løbet af dagen - særligt i nakken, da håret gnider mod din nakke, krave eller tørklæde. For at frisere disse ud anbefaler vi, at du først bruger dine fingre og dernæst en kam eller børste. Brug evt. glattejern til at gøre håret blødt og lækkert igen.