

## SPØRGSMÅL

Vi håber, at du er tilfreds med dit nye produkt.  
Har du spørgsmål, er du altid velkommen til at kontakte Toftild.

Plejeprodukter, tilbehør og hovedbeklædning  
kan købes i Toftilds butikker og webshop

[shop.parykker.dk](http://shop.parykker.dk)

## PLEJEGUIDE KUNSTFIBER HÅR

Toftild Alternativt Hår  
Budolfi Plads 9 • 9000 Aalborg • tlf. 98 10 32 11  
Hans Hartvig Seedorfs Stræde 10 • tlf. 88 77 93 55  
[www.parykker.dk](http://www.parykker.dk) • [info@parykker.dk](mailto:info@parykker.dk)

**toftild**  
alternativt hår

# PLEJEGUIDE KUNSTFIBER HÅR

Dit nye hår skal behandles skånsomt. Med den rette pleje sikrer du, at parykken holder længere, bevarer sin glans og fylde. Garantien, som Toftild yder, gælder kun fabrikationsfejl. Du skal selv sørge for at give håret den rigtige pleje.

## HUSK:

1. Du må **ikke gubbe eller vride håret**, når du vasker parykken, da det kan ændre parykkens pasform. Det er især vigtigt, når du skyller og tørrer håret.
2. Vask kun i **koldt vand**.
3. Parykken skal **altid lufttørre på et parykstativ** efter vask. Anvend aldrig et flamingohoved, da det ødelægger parykkens pasform og elasticitet.
4. **Hold parykken væk fra varmekilder** (brændeovn, stearinlys, damp fra kogende vand, ovnlåge og lignende), da fiberhåret ellers vil smelte.
5. **Brug aldrig føntørrer**, krøllejern eller glattejern på parykken. Brug heller ikke hårfarve eller andre produkter med farve.
6. **Sov eller hvil ikke med parykken på**. Brug istedet en nathue eller turban. Hovedbeklædning kan købes i Toftilds webshop [shop.parykker.dk](http://shop.parykker.dk)

Anvend kun særlige plejeprodukter, der er udviklet til fiberhår og vask i koldt vand. Vi anbefaler Toftilds plejeserie til fiberhår.



Shampoo til fiberhår  
Balsam til fiberhår  
Plejeolie til fiberhår






Sæt gerne parykken på et parykstativ, når den ikke er i brug, så frisure, pasform og elasticitet bevares.

# VASK OG PLEJE

Vi anbefaler, at du følger guiden trin-for-trin, hver gang du vasker din paryk.

- Ved almindelig daglig brug skal du vaske din paryk mindst 1 gang om ugen. Om sommeren eller ved høj fysisk aktivitet kan det være nødvendigt at vaske håret oftere.
- Bruger du paryktape, skal du inden vask fjerne tape og rengøre klæbeflader med Rensevand, der kan købes i Toftilds webshop [shop.parykker.dk](http://shop.parykker.dk)
- Bland ca. 1 spiseskefuld shampoo med 1 liter **koldt vand**. Lad håret ligge i blød i 2-5 minutter, hvorefter du skyller shampooen ud med koldt vand. Skyl oppe fra og ned, så du undgår, at håret filtrer.



- For at bevare hårets smidighed, skal du bruge **balsam efter hver vask**. Bland ca. 1 spiseskefuld balsam med 1 liter koldt vand og lad håret ligge i blød i 5-10 minutter.
- **Balsam skal ikke skylles ud af håret!** Tag blot parykken op og læg den i et håndklæde. Pres forsigtigt vandet ud uden at vride eller gubbe håret.
- Hold nu fast om parykken i fronten og ryst den ganske let.
- Herefter sætter du håret til lufttørring på et parykstativ. Du må ikke erstatte parykstativet med et flamingohoved - det er vigtigt, at parykken kan ventilere.
- Vi anbefaler, at du bruger Toftild Plejeolie 2-3 gange om ugen for at bevare hårets glans. **Spray 2-3 pust ca. 30 cm fra håret i tørt hår**, så det kun er støvet fra plejeolien, der rammer hårlængderne.
- Anvend en lille børste eller bredtandet kam til at sætte din frisure.

Efter 4-5 måneder kan frisuren have en tendens til at falde sammen. Hvis det sker, anbefaler vi, at du bestiller tid til at få parykken opfrisnet hos Toftild. Her bliver parykken vasket, frisuren løftet og evt. krøl genskabes.